

Comment obtenir et remplir un formulaire de demande d'affiliation ?

Comment l'obtenir ?

Pour obtenir le formulaire de demande d'affiliation, contacter le District à contact@foot44.fff.fr et lui communiquer les nom, prénom et adresse électronique du Président.

En retour, après étude de la faisabilité, le District transmettra, par courriel, un lien qui donnera accès au formulaire de demande d'affiliation.



DEMANDE D'AFFILIATION CLUB

Madame, Monsieur,

Veuillez trouver ci-joint le lien vers **votre demande d'affiliation de club transmis par le "DISTRICT DE LOIRE ATLANTIQUE"**

ACCÉDER AU FORMULAIRE D'AFFILIATION

Sportivement,

La Fédération Française de Football



FFF.fr @equipedefrance @fff

Comment le remplir ?

Le formulaire se compose de 6 blocs :

Identité du club	V
Coordonnées du club	V
Coordonnées du Président	V
Caractéristiques du Club	V
Installation(s) Sportive(s)	V
Attestation sur l'honneur	V

ATTENTION !

Les champs comportant un (*) sont bloquants et empêcheront la progression.

IDENTITÉ DU CLUB

Nom de l'association en toutes lettres majuscules (tel que déclaré en Préfecture) *

Indiquer le nom du club déclaré en Préfecture (à défaut il sera modifié par les instances)

Nom abrégé *

Champ automatique : s'affiche conformément à l'Annexe 1 au présent Guide. A défaut, les instances le déterminent.

Votre demande porte sur la création d'un club Entreprise ? *

Oui

Non

Type de club *

Libre
Femmin
Futsal
Loisir
Entreprise

Choisir le type de club

COORDONNÉES DU CLUB

COORDONNÉES DU PRÉSIDENT

Nom du président *

Prénom du président *

Sexe du président *

Date de naissance du président (JJ/MM/AAAA) *

Code postal du président *

Ville du président *

Adresse du président *

Complément d'adresse

Lieu-dit

Téléphone du président

Fax du président

Email du président *

L'adresse électronique indiquée sera celle à laquelle le club sera informé du suivi de la demande

CARACTÉRISTIQUES DU CLUB

L'association a été déclarée à la Préfecture (ou au Tribunal d'Instance) de

Date de la déclaration (JJ/MM/AAAA)

Sous le N°

Insertion au Journal Officiel le

Joindre le récépissé de déclaration en Préfecture *

Choisir un fichier... • Pour télécharger le document demandé, cliquer sur parcourir

Date de l'Assemblée générale constitutive (JJ/MM/AAAA)

Joindre le procès-verbal de l'Assemblée générale constitutive *

Choisir un fichier...

Joindre les statuts du club *

Choisir un fichier...

L'association a-t-elle déjà été affiliée à la F.F.F. ? *

Oui

Non



Rappel

Il est très important d'être vigilant sur les points ci-dessous

Conformément à l'article 2.2 des Statuts de la F.F.F., l'affiliation à la Fédération peut être refusée à un club :

- Si son organisation ou son objet social ne sont pas compatibles avec les statuts de la F.F.F. (**l'objet de l'Association doit être la participation aux compétitions organisées par la F.F.F., ou a minima la pratique du Football**).
- Si le PV de l'Assemblée Générale Constitutive et les Statuts ne sont pas dûment signés par le Président et le secrétaire.
- Si la dénomination ne respecte pas le principe de neutralité rappelé à l'article 1 des Statuts de la F.F.F.

L'affiliation à la F.F.F. peut-être également refusée si la dénomination :

- contient une référence à caractère politique, idéologique, religieux ou syndical,
- est susceptible de créer une confusion avec une instance (F.F.F., Ligue, District) ou avec un club déjà affilié,
- intègre, d'une quelconque manière, l'identité d'un partenaire privé (sauf le cas d'un club de Football d'Entreprise).

Comment rechercher une installation sportive ?

- ▶ Saisir le code postal, ce qui permet au champ Ville de se pré-remplir
- ▶ Sélectionner la ville dans le menu déroulant et cliquer sur le bouton « Rechercher »
- ▶ Rechercher une installation dans la nouvelle fenêtre qui s'ouvre, « Ajouter » et « Fermer »

INSTALLATION(S) SPORTIVE(S)

Code postal Ville

Nom du terrain ou gymnase

Adresse de l'installation

Complément d'adresse

Lieu-dit

Ne renseigner le nom du terrain que s'il n'a pas été trouvé automatiquement grâce au moteur de recherche

Recherche d'une installation

NNI	Nom	Adresse	Code Postal	Ville	
911740204	STADE DE ROBINSON 4	N4 FERNAND LAGUIDE	91100	CORBEL ESSONNES	<input type="button" value="Ajouter"/>
911740201	STADE DE ROBINSON 1	RUE FERNAND LAGUIDE	91100	CORBEL ESSONNES	<input type="button" value="Ajouter"/>
911749903	GYMNASSE DES HAUTS TARTERETS	09, Avenue du General de Gaulle	91100	CORBEL ESSONNES	<input type="button" value="Ajouter"/>
911740203	STADE DE ROBINSON 3	N3 RUE FERNAND LAGUIDE	91100	CORBEL ESSONNES	<input type="button" value="Ajouter"/>
911740205	STADE DE ROBINSON 5	N5 FERNAND LAGUIDE	91100	CORBEL ESSONNES	<input type="button" value="Ajouter"/>
911749904	GYMNASSE MAURICE BROGUET	2/4 AVENUE PAUL MAINTENANT	91100	CORBEL ESSONNES	<input type="button" value="Ajouter"/>
911740101	STADE LOUIS MERCIER	1 BOULEVARD HENRI DUNANT	91100	CORBEL ESSONNES	<input type="button" value="Ajouter"/>
911740202	STADE DE ROBINSON 2	TERRAIN ANNEXE 2 RUE FERNAND LAGUIDE	91100	CORBEL ESSONNES	<input type="button" value="Ajouter"/>
911740401	STADE ALTIS IBM	ALTIS Semiconductor 224 bd John Kennedy	91100	CORBEL ESSONNES	<input type="button" value="Ajouter"/>
911749901	GYMNASSE DE LA NACELLE	6 RUE DE LA NACELLE	91100	CORBEL ESSONNES	<input type="button" value="Ajouter"/>



Si l'installation que le club souhaite indiquer n'est pas dans la liste proposée, il devra remplir les champs :

- Nom du terrain ou gymnase
- Adresse de l'installation
- Complément d'adresse
- Lieu-dit

Une fois le terrain choisi, si l'instance exige une attestation de la Mairie, il est possible de la télécharger (voir écran ci-dessous)

Installation	Code postal	Ville	Attestation de la Mairie **	Action
STADE FRANÇOIS SALOMON 2	76000	ROUEN	<input type="button" value="Choisir un fichier..."/> <input type="button" value="Parcourir"/>	<input type="button" value="Supprimer"/>

La taille de vos fichiers ne doit pas dépasser 2,5 Mo **


Comment joindre l'attestation sur l'honneur ?


Le modèle d'attestation sur l'honneur est disponible sur le site www.fff.fr ou il est possible de reproduire le modèle ci-dessous.



ACCUEIL CRÉER UN CLUB GÉRER UN CLUB

DOCUMENTS UTILES

 **Attestation sur l'honneur.PDF**
À fournir en vue de l'affiliation d'un club à la FFF.



Attestation sur l'honneur

Par la présente, je soussigné(e),
Président(e) de

- sollicite l'affiliation du club à la Fédération Française de Football,
- certifie avoir pris connaissance des Statuts et Règlements Généraux de la F.F.F. et de ses organes déconcentrés dont dépendra le club, que je m'engage à respecter,
- confirme l'exactitude des informations contenues dans la demande d'affiliation.

Fait à Le.....

Signature



L'attestation sur l'honneur doit être dûment remplie, signée.

➤ Une fois tous les champs remplis et les documents joints, valider la demande d'affiliation.

Rappel



Toutes les pièces justificatives demandées doivent d'être jointes à la demande d'affiliation :

- Statuts de l'Association signés
- PV de l'Assemblée Générale Constitutive signé
- Récépissé de déclaration en Préfecture
- Attestation sur l'honneur (téléchargeable sur le site de la F.F.F.)
- Attestation de la mairie (non obligatoire)

Toutes ces pièces seront bloquantes au moment de la demande.

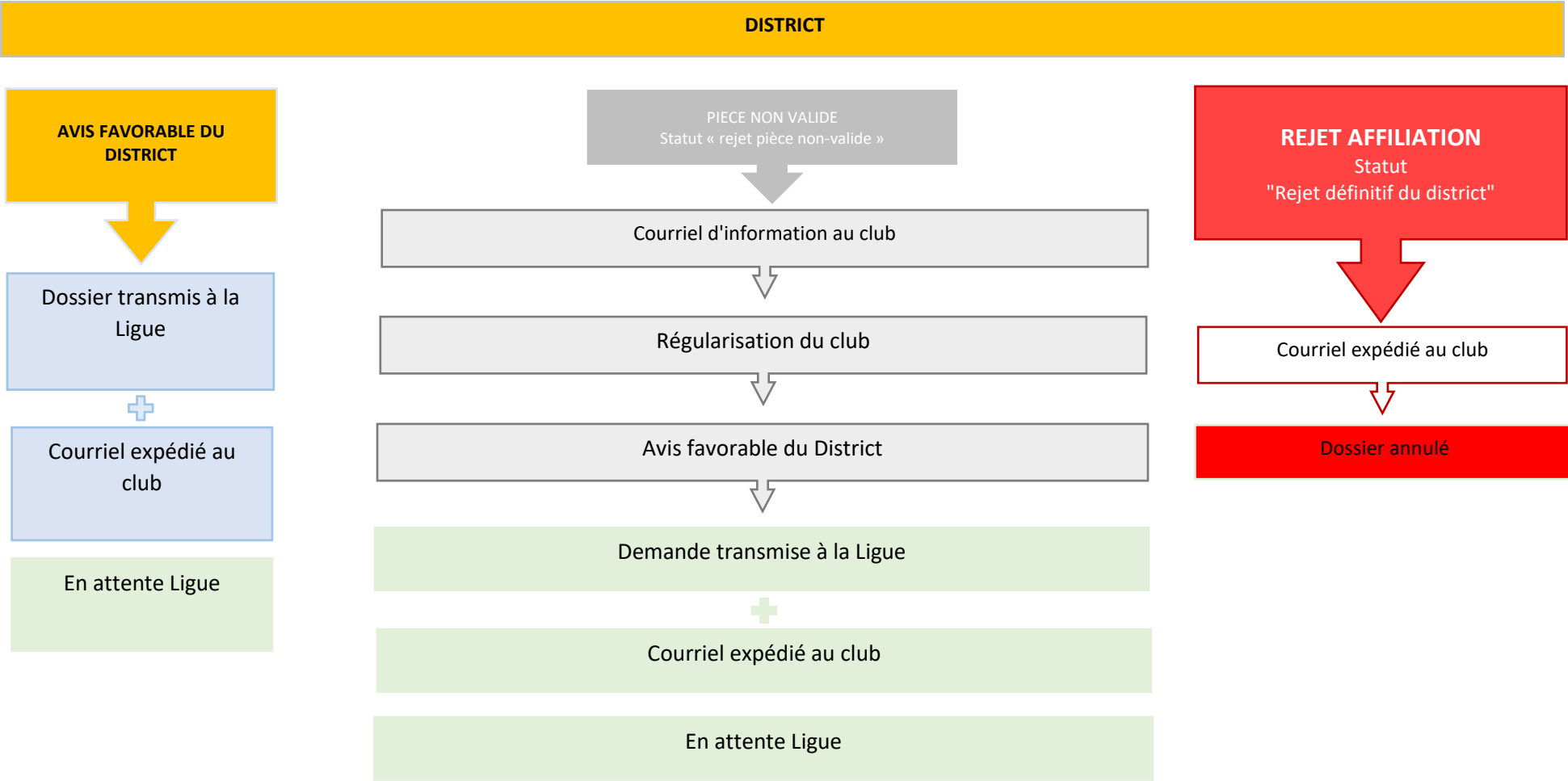
Lorsque l'association ne dispose pas encore du récépissé, une simple preuve de la demande de déclaration ou d'inscription suffit, à charge pour l'association de fournir le récépissé dès qu'elle en a possession. A défaut, la demande d'affiliation ne pourra être transmise aux instances.

➤ Une fois le formulaire validé, ce message apparaît

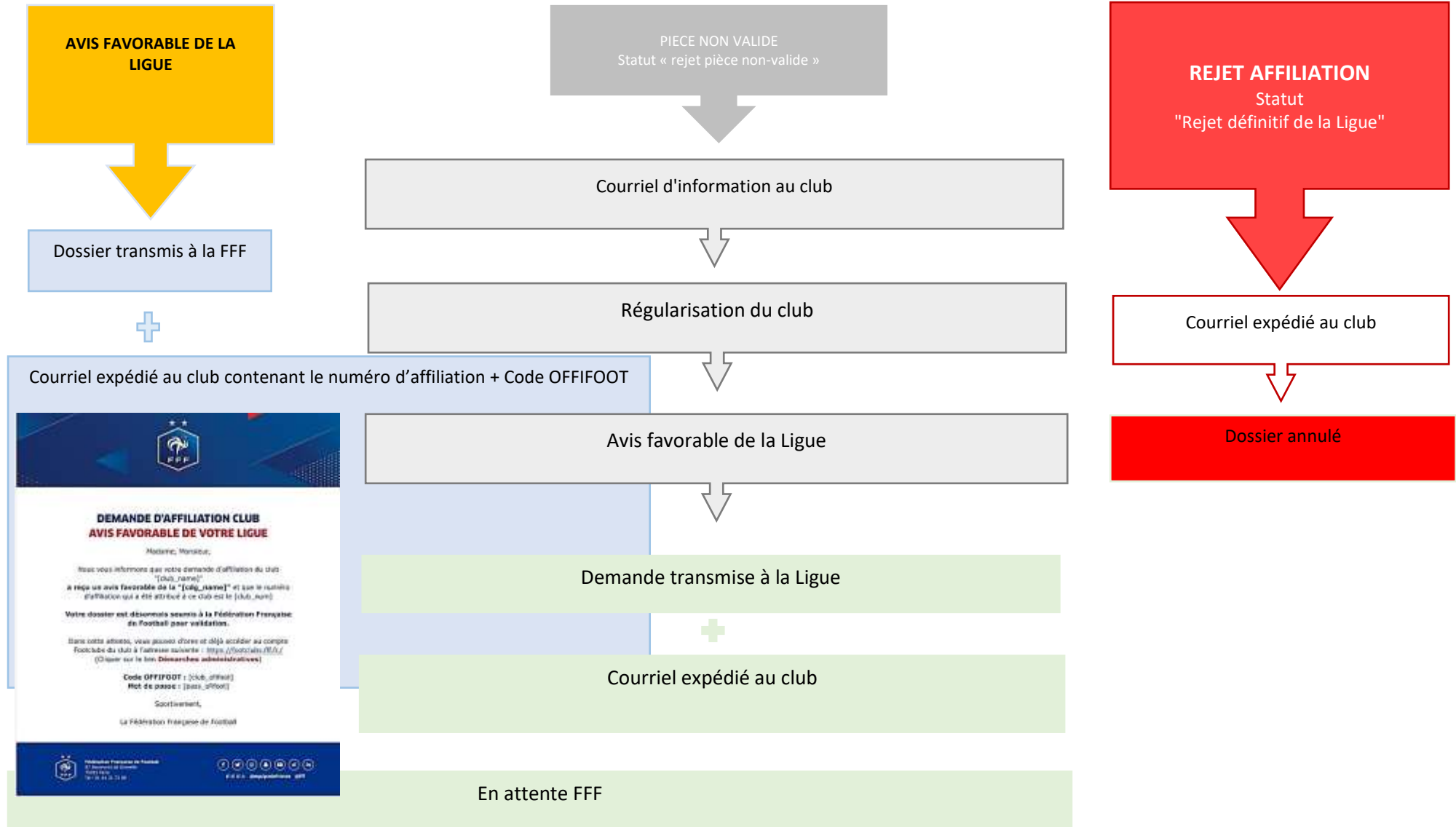


La demande est transmise au District concerné ou le cas échéant à la Ligue, lorsque celle-ci n'a pas de District, pour vérification et avis.

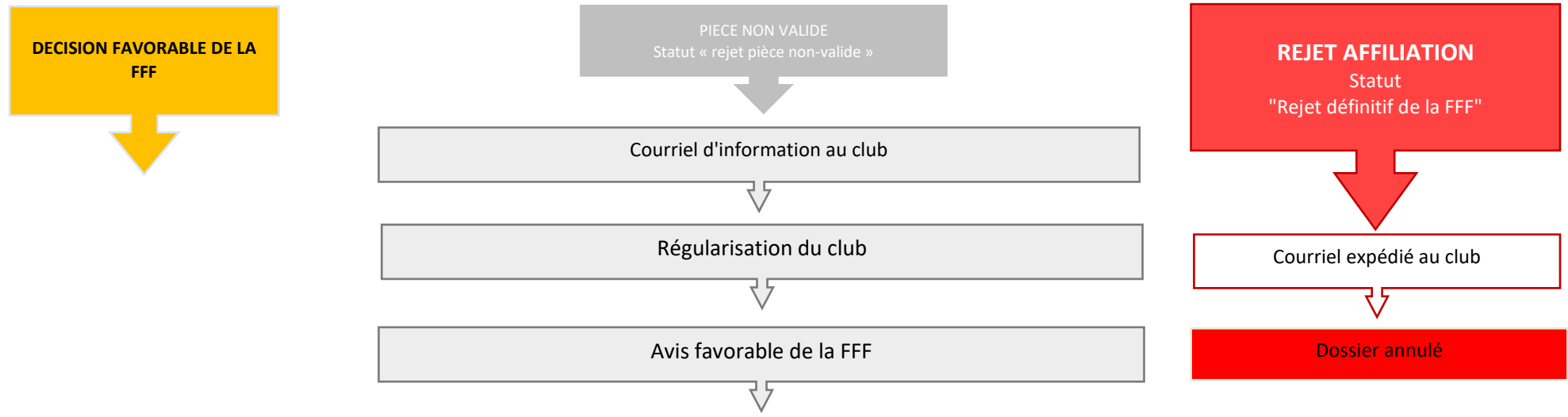
Les différentes étapes de la validation de la demande d'affiliation par les instances.



LIGUE



FFF

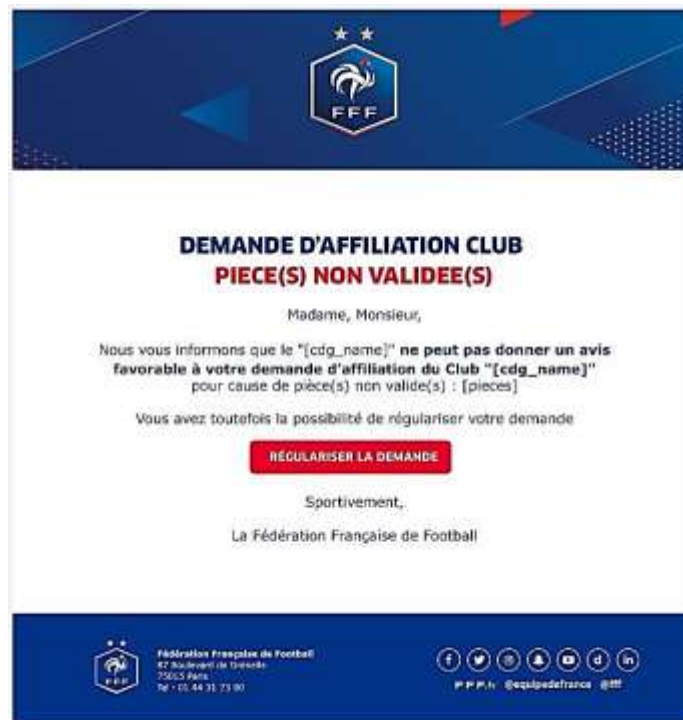


Courriel expédié au club



Comment régulariser une demande ?

➤ Dans le cas où une pièce est non valide, le club reçoit un courriel pour régulariser.



- Télécharger les documents demandés
 - Cliquer sur « Sauvegarder ». La demande est enregistrée et transmise au centre de gestion.
- La demande est en attente d'avis

The screenshot shows a web form titled "Affiliation Club : Régularisation". The form has a "RÉGULARISATION" section with two required fields: "Résumé de déclaration en préfecture *" and "Statut de club *". Each field has a "Choisir un fichier..." button and a "Parcourir" button. A "Sauvegarder" button is located at the bottom left of the form. A green notification box on the right side of the screen displays a checkmark and the text: "Demande enregistrée. Votre demande a bien été transmise à votre centre de gestion."